

Assemblea Ordinaria del 28 aprile 2015



ESITO VOTAZIONE

Oggetto : **Bilancio di esercizio al 31 dicembre 2014**

**Hanno partecipato alla votazione:**

-n° 99 azionisti,  
portatori di n° 231.138.002 azioni ordinarie, tutte ammesse al voto,  
pari al 84,977207% del capitale sociale.

**Hanno votato:**

		% su Azioni Ordinarie
Favorevoli	231.137.001	99,999567
Contrari	0	0,000000
SubTotale	231.137.001	99,999567
Astenuti	1.001	0,000433
Non Votanti	0	0,000000
SubTotale	1.001	0,000433
Totale	231.138.002	100,000000

Ai sensi dell'art. 135-undecies del TUF **non sono computate** ai fini del calcolo della maggioranza e del capitale richiesto per l'approvazione della delibera numero **0** azioni pari al **0,000000%** delle azioni rappresentate in aula.



LISTA ESITO DELLE VOTAZIONE  
Oggetto: Bilancio di esercizio al 31 dicembre 2014

CONTRARI

Badge	Ragione Sociale
Totale voti	0
Percentuale votanti %	0,000000
Percentuale Capitale %	0,000000

Proprio

Delega

Totale



Pagina 1

Azionisti:  
Azionisti in proprio:

0 Teste:  
0 Azionisti in delega:

0

0

28 aprile 2015 13.15.45

Rai Way S.p.A.

Assemblea Ordinaria del 28 aprile 2015

LISTA ESITO DELLE VOTAZIONE

Oggetto: Bilancio di esercizio al 31 dicembre 2014

ASTENUTI

Proprio	Delega	Totale
1		1
1.000		1.000

Badge Ragione Sociale  
 1036 DE CICCIO CLAUDIO  
 RL\* TULIPANO ROSSO  
 1689 AMBRUZZI DANIELA

Totale voti 1.001  
 Percentuale votanti % 0,000433  
 Percentuale Capitale % 0,000368

2 Teste:  
 2 Azionisti in delega.

2

Pagina 2



Azionisti in proprio:  
 Azionisti 0

CR



LISTA ESITO DELLE VOTAZIONE  
Oggetto: Bilancio di esercizio al 31 dicembre 2014



NON VOTANTI

Badge	Ragione Sociale
Totale voti	0
Percentuale votanti %	0,000000
Percentuale Capitale %	0,000000

Proprio

Delega

Totale



*CM*

0 Azionisti  
0 Azionisti in delega





LISTA ESITO DELLE VOTAZIONE  
 Oggetto: Bilancio di esercizio al 31 dicembre 2014

FAVOREVOLI

Badge	Ragione Sociale	Proprio	Delega	Totale
DE*	THE WELLINGTON TR CO NAT ASS MULT COMM INT SMALL CAP OPPORT		94.511	94.511
DE*	TRANSAMERICA BLACKROCK GLOBAL ALLOCATION VP		185.000	185.000
DE*	TRUST AND CUSTODY SERVICES BANK LTD		3.150.790	3.150.790
DE*	VANDERBILT UNIVERSITY		93.812	93.812
DE*	VANGUARD INTERNATIONAL EXPLORER FUND		327.147	327.147
DE*	VOYA MULTI-MANAGER INTERNATIONAL SMALL CAP FUND		56.013	56.013
DE*	WELL TRCO NA MULTI. COLLECT. INV FUND		127.095	127.095
DE*	WESTMINSTER ARTEMIS GLOBAL INCOME FUND	300	10.690.236	10.690.236
779	CHIUCHIOLO VINCENZO			
843	SPADAFORA FRANCESCO			
DE*	RAI - RADICOTELEVISIONE ITALIANA SPA	2.000		
969	FRALLEONI MARCO			
	<b>Totale voti</b>		177.000.000	177.000.000
	<b>Percentuale votanti %</b>			2.000
	<b>Percentuale Capitale %</b>			

Totale voti 231.137.001  
 Percentuale votanti % 99,999567  
 Percentuale Capitale % 84,976839




ca

Assemblea Ordinaria del 28 aprile 2015

AGGIORNAMENTO SITUAZIONE ALL'ATTO DELLA COSTITUZIONE  
(Presenti in aula)

Sono ora rappresentate in aula numero 231.137.001 azioni ordinarie  
pari al 84,976839% del capitale sociale, tutte ammesse al voto.

Sono presenti in aula numero 97 aventi diritto al voto , di cui  
numero 9 presenti in proprio. Inoltre,  
numero 88 azionisti sono rappresentati per delega.





Assemblea Ordinaria del 28 aprile 2015ESITO VOTAZIONE

Oggetto : Destinazione dell'utile di esercizio

**Hanno partecipato alla votazione:**

-n° 98 azionisti,

portatori di n° 231.138.001 azioni ordinarie, tutte ammesse al voto,

pari al 84,977206% del capitale sociale.

**Hanno votato:**

		% su Azioni Ordinarie
Favorevoli	231.135.001	99,998702
Contrari	0	0,000000
SubTotale	<u>231.135.001</u>	99,998702
Astenuti	3.000	0,001298
Non Votanti	0	0,000000
SubTotale	<u>3.000</u>	0,001298
<b>Totale</b>	<u>231.138.001</u>	100,000000

Ai sensi dell'art. 135-undecies del TUF **non sono computate** ai fini del calcolo della maggioranza e del capitale richiesto per l'approvazione della delibera numero 0 azioni pari al **0,000000%** delle azioni rappresentate in aula.



LISTA ESITO DELLE VOTAZIONE  
Oggetto: Destinazione dell'utile di esercizio

CONTRARI

Badge	Ragione Sociale	Proprio	Delega	Totale

Totale voti 0  
 Percentuale votanti % 0,000000  
 Percentuale Capitale % 0,000000



CR

Azionisti 0  
 Azionisti in delega 0  
 Teste: 0  
 Azionisti in delega: 0  
 Pagina 1

LISTA ESITO DELLE VOTAZIONE

Oggetto: Destinazione dell'utile di esercizio

ASTENUTI

Proprio	Delega	Totale
1.000	1.000	1.000
1.000	1.000	1.000
1.000	1.000	1.000

Badge	Ragione Sociale	Totale voti
1918	BULLETTI OTTAVIO ANTONIO	3.000
DE*	LICCATTI ROSANNA MIRELLA	0,001298
DE*	LIMONGI MARIA	0,001103

Percentuale votanti %	0,001298
Percentuale Capitale %	0,001103



Azionisti in proprio: 3  
 Teste: 1  
 Azionisti in delega: 1

Pagina 2

1  
2



Assemblea Ordinaria del 28 aprile 2015


LISTA ESITO DELLE VOTAZIONE  
Oggetto: Destinazione dell'utile di esercizio

NON VOTANTI

Badge	Ragione Sociale
Totale voti	0
Percentuale votanti %	0,000000
Percentuale Capitale %	0,000000

Proprio

Delega. Totale



Azionisti: 0  
 Azionisti in delega: 0  
 Testi: 0

LISTA ESITO DELLE VOTAZIONE


Oggetto: Destinazione dell'utile di esercizio

FAVOREVOLI

Badge	Ragione Sociale	Proprio	Delega	Totale
1399	BIACCA GIANCARLO	1.500		1.500
1563	IEROVANTE SANDRO	1.500		1.500
DE*	IARIA AURORA	1.000	1.500	1.000
1689	AMBRUZZI DANIELA	750		750
1811	BROTZU MARIA CRISTINA	5	750	750
DE*	PROSPERINI GIAN LUCA	5		5
2526	ANGELETTI FRANCO	1.000	5	1.000
DE*	ONOFRI MARIA			
2602	BERTANI PIER GIORGIO			
2746	ALBANO ARTURO			
DE*	ALPHA UCITS SICAV			
DE*	AMBER GLOBAL OPPORTUNITIES MASTER FUND LTD			
3167	CAROTTI MICHELA			
DE*	CAMPOLI RITA			
624	AGOSTINI ANTONIO			
DE*	AMP CAPITAL GLOBAL INFR SECUR FUND UNHED			
DE*	AMP CAPITAL GLOBAL LISTED INFRASTR. FD			
DE*	AMP CAPITAL GLOBAL LISTED INFRASTRUCTURE FUND			
DE*	AMP CAPITAL GLOBAL LISTED INFRASTRUCTURE FUND			
DE*	ARTEMIS MONTHLY DISTRIBUTION FUND			
DE*	ARTISAN GLOBAL SMALL CAP FUND			
DE*	ARTISAN INTERNATIONAL SMALL CAP FUND			
DE*	AXA WORLD FUNDS			
DE*	AZL BLACKROCK GLOBAL ALLOCATIONFUND			
DE*	BLACK ROCK GLOB ALLOC PORTFOL OF BLACKROCK SERIES FUND INC			
DE*	BLACKROCK GLOBAL ALLOCATION FUND (AUST)			
DE*	BLACKROCK GLOBAL ALLOCATION FUND INC			
DE*	BLACKROCK GLOBAL ALLOCATION VIFUND OF BR VAR SERIES FUND INC			
DE*	BLACKROCK GLOBAL FUNDS			
DE*	BLACKROCK INST TRUST CO NA INV FUNDSFOR EMPLOYEE BENEFIT TR			
DE*	CBRE CLARION GLOBAL INFRASTRUCTURE VALUE FUND			
DE*	CBRE CLARION REAL ASSET LONG/SHORT FUND LP C/O THE CORPORATION TRUST			
DE*	COH STEERS COLL INVESTM TCS GL LIS IN			
DE*	COHEN + STERS INFRASTRUCTURE FUND, INC.			
DE*	COLONIAL FIRST STATE INVESTMENTS LIMITED SOUTH TOWER			
DE*	ENSIGN PEAK ADVISORS INC.			
DE*	FCP CIC EURO OPPORTUNITES			
DE*	FCP HSBC MIDDLE CAP EURO			
DE*	FCP OLYMPE PATRIMOINE			
DE*	FCP ULYSSE			
DE*	FIREBURY FUNDS SICAV			
DE*	FIREMEN'S ANNUITY & BENEFIT FUND OF CHICAGO			
DE*	FLORIDA RETIREMENT SYSTEM			
DE*	GLOBAL INVESTMENTS GLOBAL SMALL COMPANIES			
DE*	GLOBAL INVESTMENTS GLOBAL SMALL COMPANIES			
DE*	GOTHOLD & CO CORPORATION			
DE*	GOTHOLD & CO LLC			

95 Teste: 12  
8 Azionisti in delega: 87

Pagina 4



ca

LISTA ESITO DELLE VOTAZIONE

Oggetto: Destinazione dell'utile di esercizio

FAVOREVOLI

Badge	Ragione Sociale	Proprio	Delega	Totale
DE*	GOthic HSP CORPORATION	85.735	85.735	85.735
DE*	GOVERNMENT OF NORWAY	2.872.483	2.872.483	2.872.483
DE*	HENDERSON GARTMORE FUND	310.840	310.840	310.840
DE*	HENDERSON HORIZON FUND SICAV	750.873	750.873	750.873
DE*	HIGH HAITH MASTER INVESTORS (CAYMAN) I. P. OGIER FIDUCIARY SERVICES	690.497	690.497	690.497
DE*	HSC GLOBAL INVESTMENT FUNDS	1.594.445	1.594.445	1.594.445
DE*	IPAC SPECIALIST INVESTMENT STRATEGIES LI	269.030	269.030	269.030
DE*	JNL/BLACKROCK GLOBAL ALLOCATION FUND	448.800	448.800	448.800
DE*	LABORERS DISTRICT COUNCIL & CONTRACTORS PENSION FUND OF OHIO	7.299	7.299	7.299
DE*	LOCKHEED MARTIN CORPORATION MASTER RETIREMENT TRUST	13.030	13.030	13.030
DE*	MAINSTAY EPOCH INTERNATIONAL SMALL CAP FUND	142.750	142.750	142.750
DE*	MAKENA CAPITAL HOLDINGS M L.P.	12.325	12.325	12.325
DE*	MASSMUTUAL SELECT GLOBAL ALLOCATION FUND	87.628	87.628	87.628
DE*	MERCER QIF CCF	354.747	354.747	354.747
DE*	NATIONAL RAILROAD RETIREMENT INVESTMENT TRUST	209.150	209.150	209.150
DE*	NUMERIC ABSOLUTE RETURN FUND LP	6.200	6.200	6.200
DE*	OMERS ADMINISTRATION CORPORATION	117.200	117.200	117.200
DE*	ONTARIO TEACHERS PENSION PLAN BOARD	120.000	120.000	120.000
DE*	PENSIONFONDS METAAL OFF	108.468	108.468	108.468
DE*	RAYTHEON MASTER PENSION TRUST	40.216	40.216	40.216
DE*	RENAISSANCE GLOBAL SMALL-CAP FUND	1	1	1
DE*	ROCKWELL COLLINS MASTER TRUST	166.200	166.200	166.200
DE*	RUSSELL GLOBAL INFRASTRUCTURE POOL	28.127	28.127	28.127
DE*	RUSSELL GLOBAL LISTED INFRASTR FUND - (DOLLAR SIGN)A HEDGED	19.159	19.159	19.159
DE*	RUSSELL INVESTMENT COMPANY RUSSELL GLOBAL INFRASTRUCTURE FUND	56.895	56.895	56.895
DE*	SHELL PENSIONS TRUST LIMITED AS TRUSTEE OF SHELL CONTRIBUTORY PENSION FUND	122.546	122.546	122.546
DE*	SHELL TRUST (BERMUDA) LTD AS TRUSTEE OF THE SHELL OVERSEAS C.P. FUND	39.714	39.714	39.714
DE*	SHINKO GLOBAL INFRASTR EQ FUND OF SHINKO GLOBAL TRUST	1.056.713	1.056.713	1.056.713
DE*	SPDR CLARION GLOBAL INFRASTRUCTURE AND MLP PORTFOLIO	18.600	18.600	18.600
DE*	SS BK AND TRUST COMPANY INV FUNDS FOR TAXEXEMPT RETIREMENT PL	28.629	28.629	28.629
DE*	STATE OF CALIFORNIA MASTER TRUST	18.451	18.451	18.451
DE*	STATE SUPER FINANCIAL SERVICES AUSTRALIA LIMITED AS TRUSTEE FOR THE GLOBAL LISTED INFRASTRUCTURE SECTOR TRUST	192.747	192.747	192.747
DE*	SWITCHING PGM DEPOSITARY	680.000	680.000	680.000
DE*	STICHTING SHELL PENSIONFONDS	404.536	404.536	404.536
DE*	TEACHERS RETIREMENT SYSTEM OF OKLAHOMA	140.467	140.467	140.467
DE*	TEACHERS RETIREMENT SYSTEM OF OKLAHOMA	311.900	311.900	311.900
DE*	TELUS FOREIGN EQUITY ACTIVE ALPHA POOL	26.582	26.582	26.582
DE*	THE DISK ENDOWMENT	11.682	11.682	11.682
DE*	THE MORGANSTERN INTERNATIONAL SMALL COMPANY FUND	99.041	99.041	99.041
DE*	THE WASHINGTON TRUST BANK OF JAPAN LTD	206.184	206.184	206.184
DE*	THE WASHINGTON TR CO NAT ASS MULT COLLECTIVE INV F TRUST II	641.237	641.237	641.237
DE*	THE WASHINGTON TR CO NAT ASS MULT COMM INT SMALL CAP OPPORT	74.756	74.756	74.756
DE*	THE WASHINGTON TR CO NAT ASS MULT COMM INT SMALL CAP OPPORT	94.511	94.511	94.511
DE*	TRICORP AMERICA BLACKROCK GLOBAL ALLOCATION VP	185.000	185.000	185.000



CR


LISTA ESITO DELLE VOTAZIONE

Oggetto: Destinazione dell'utile di esercizio

FAVOREVOLI

Badge	Ragione Sociale	Proprio	Delega	Totale
DE*	TRUST AND CUSTODY SERVICES BANK LTD		3.150.790	3.150.790
DE*	VANDERBILT UNIVERSITY		93.812	93.812
DE*	VANGUARD INTERNATIONAL EXPLORER FUND		327.147	327.147
DE*	VOYA MULTI-MANAGER INTERNATIONAL SMALL CAP FUND		56.013	56.013
DE*	WELL TRCO NA MULTI. COLLECT. INV FUND		127.095	127.095
DE*	WESTMINSTER ARTEMIS GLOBAL INCOME FUND	300	10.690.236	10.690.236
779	CHIUCHIOLO VINCENZO			300
843	SPADAFORA FRANCESCO			177.000.000
DE*	RAI - RADIOTELEVISIONE ITALIANA SPA	2.000		2.000
969	FRALLEONI MARCO			

Totale voti 231.135.001  
 Percentuale votanti % 99,998702  
 Percentuale Capitale % 84,976103



95 Teste:  
 8 Azionisti in delega:  
 Azionisti in proprio:

12  
 87

Pagina 6

GR

Assemblea Ordinaria del 28 aprile 2015

AGGIORNAMENTO SITUAZIONE ALL'ATTO DELLA COSTITUZIONE  
(Presenti in aula)

Sono ora rappresentate in aula numero 231.136.502 azioni ordinarie  
pari al 84,976655% del capitale sociale, tutte ammesse al voto.

Sono presenti in aula numero 98 aventi diritto al voto , di cui  
numero 9 presenti in proprio. Inoltre,  
numero 89 azionisti sono rappresentati per delega.





Assemblea Ordinaria del 28 aprile 2015ESITO VOTAZIONE

Oggetto : **Nomina del Collegio Sindacale e del Presidente**


**Hanno partecipato alla votazione:**

-n° 98 azionisti,  
portatori di n° 231.136.502 azioni ordinarie, tutte ammesse al voto,  
pari al 84,976655% del capitale sociale.

**Hanno votato:**

		% su Azioni Ordinarie
Favorevoli	231.135.501	99,999567
Contrari	0	0,000000
SubTotale	231.135.501	99,999567
Astenuti	1.001	0,000433
Non Votanti	0	0,000000
SubTotale	1.001	0,000433
<b>Totale</b>	<b>231.136.502</b>	<b>100,000000</b>

Ai sensi dell'art. 135-undecies del TUF **non sono computate** ai fini del calcolo della maggioranza e del capitale richiesto per l'approvazione della delibera numero 0 azioni pari al **0,000000%** delle azioni rappresentate in aula.



ar

LISTA ESITO DELLE VOTAZIONE  
Oggetto: Nomina del Collegio Sindacale e del Presidente

CONTRARI

Badge	Ragione Sociale	Proprio	Delega	Totale
Totale voti	0			
Percentuale votanti %	0,000000			
Percentuale Capitale %	0,000000			



GR

Azionisti: 0    Teste: 0    Pagina 1  
 Azionisti in proprio: 0    Azionisti in delega: 0

Rai Way S.p.A.

Assemblea Ordinaria del 28 aprile 2015

**LISTA ESITO DELLE VOTAZIONE**  
**Oggetto: Nomina del Collegio Sindacale e del Presidente**

**ASTENUTI**

Proprio	Delega	Totale
1		1
1.000		1.000


Badge	Ragione Sociale	1.001
1036	DE CICCIO CLAUDIO	0,000433
RL*	TULIPANO ROSSO	0,000368
1.689	AMBRUZZI DANIELA	
Totale voti		
Percentuale votanti %		
Percentuale Capitale %		

Pagina 2

2 2  
0 0

Azionisti:  
Azionisti in delega:

Azionisti:  
Azionisti in proprio:



GR



LISTA ESITO DELLE VOTAZIONE  
Oggetto: Nomina del Collegio Sindacale e del Presidente

NON VOTANTI

Badge Ragione Sociale

Totale voti 0  
Percentuale votanti % 0,000000  
Percentuale Capitale % 0,000000


Proprio

Delega

Totale

Pagina 3

0 Teste:  
0 Azionisti in delega:





LISTA ESITO DELLE VOTAZIONE

Oggetto: Nomina del Collegio Sindacale e del Presidente

FAVOREVOLI

Badge	Ragione Sociale	Proprio	Delega	Totale
DE*	GOthic ERP LLC		52.297	52.297
DE*	GOVERNMENT OF NORWAY		85.735	85.735
DE*	HENDERSON GARTMORE FUND		2.872.483	2.872.483
DE*	HENDERSON HORIZON FUND SICAV		310.840	310.840
DE*	HIGH HAITH MASTER INVESTORS (CAYMAN) L.P. OGIER FIDUCIARY SERVICES		750.873	750.873
DE*	HSBC GLOBAL INVESTMENT FUNDS		690.497	690.497
DE*	IPAC SPECIALIST INVESTMENT STRATEGIES LI		1.594.445	1.594.445
DE*	JNL/BLACKROCK GLOBAL ALLOCATION FUND		269.030	269.030
DE*	LABORERS DISTRICT COUNCIL & CONTRACTORS PENSION FUND OF OHIO		448.800	448.800
DE*	LOCKHEED MARTIN CORPORATION MASTER RETIREMENT TRUST		7.299	7.299
DE*	MAINSTAY EPOCH INTERNATIONAL SMALL CAP FUND		13.030	13.030
DE*	MAKENA CAPITAL HOLDINGS M L.P.		142.750	142.750
DE*	MERCER QIF CCF		12.325	12.325
DE*	NATIONAL RAILROAD RETIREMENT INVESTMENT TRUST		87.628	87.628
DE*	NUMERIC ABSOLUTE RETURN FUND LP		354.747	354.747
DE*	OMERS ADMINISTRATION CORPORATION		209.150	209.150
DE*	ONTARIO TEACHERS PENSION PLAN BOARD		6.200	6.200
DE*	PENSIONFONDS METAAL OFF		117.200	117.200
DE*	RAYTHEON MASTER PENSION TRUST		120.000	120.000
DE*	RENAISSANCE GLOBAL SMALL-CAP FUND		108.468	108.468
DE*	ROCKWELL COLLINS MASTER TRUST		40.216	40.216
DE*	RUSSELL GLOBAL INFRASTRUCTURE POOL		1	1
DE*	RUSSELL GLOBAL LISTED INFRASTR FUND - (DOLLAR SIGN)/A HEDGED		166.200	166.200
DE*	RUSSELL INVESTMENT COMPANY RUSSELL GLOBAL INFRASTRUCTURE FUND		28.127	28.127
DE*	SHELL PENSIONS TRUST LIMITED AS TRUSTEE OF SHELL CONTRIBUTORY PENSION FUND		19.159	19.159
DE*	SHELL TRUST (BERMUDA) LTD AS TRUSTEE OF THE SHELL OVERSEAS C.P. FUND		56.895	56.895
DE*	SHINKO GLOBAL INFRASTR EQ FUNDOF SHINKO GLOBAL TRUST		122.546	122.546
DE*	SPDR CLARION GLOBAL INFRASTRUCTURE AND MLP PORTFOLIO		39.714	39.714
DE*	SS BK AND TRUST COMPANY INV FUNDS FOR TAXEXEMPT RETIREMENT PL		1.056.713	1.056.713
DE*	STATE OF CALIFORNIA MASTER TRUST		18.600	18.600
DE*	STATE SUPER FINANCIAL SERVICES AUSTRALIA LIMITED AS TRUSTEE FOR THE GLOBAL LISTED INFRASTRUCTURE SECTOR TRUST		28.629	28.629
DE*	STICHTING PGM DEPOSITARY		18.451	18.451
DE*	STICHTING SHELL PENSIONFONDS		192.747	192.747
DE*	TEACHERS RETIREMENT SYSTEM OF OKLAHOMA		680.000	680.000
DE*	TEACHERS RETIREMENT SYSTEM OF OKLAHOMA		404.536	404.536
DE*	TELUS FOREIGN EQUITY ACTIVE ALPHA POOL		140.467	140.467
DE*	TELUS FOREIGN EQUITY ACTIVE BETA MASTER POOL		311.900	311.900
DE*	THE DUKES ENDOWMENT		26.582	26.582
DE*	THE HARTFORD INTERNATIONAL SMALL COMPANY FUND		11.682	11.682
DE*	THE MASTERS TRUST BANK OF JAPAN LTD		99.041	99.041
DE*	THE WELINGTON TR CO NAT ASS MULT COLLECTIVE INV F TRUST II		206.184	206.184
DE*	THE WELINGTON TR CO NAT ASS MULT COMM INT SMALL CAP OPPORT		641.237	641.237
DE*	THE WELINGTON TR CO NAT ASS MULT COMM INT SMALL CAP OPPORT		74.756	74.756
DE*			94.511	94.511




LISTA ESITO DELLE VOTAZIONE  
 Oggetto: Nomina del Collegio Sindacale e del Presidente

FAVOREVOLI

Badge	Ragione Sociale	Proprio	Delega	Totale
DE*	TRANSAMERICA BLACKROCK GLOBAL ALLOCATION VP		185.000	185.000
DE*	TRUST AND CUSTODY SERVICES BANK LTD		3.150.790	3.150.790
DE*	VANDEBILT UNIVERSITY		93.812	93.812
DE*	VANGUARD INTERNATIONAL EXPLORER FUND		327.147	327.147
DE*	VOYA MULTI-MANAGER INTERNATIONAL SMALL CAP FUND		56.013	56.013
DE*	WELL TRCO NA MULTI. COLLECT. INV FUND		127.095	127.095
DE*	WESTMINSTER ARTEMIS GLOBAL INCOME FUND		10.690.236	10.690.236
779	CHIUCHIOLO VINCENZO	300		300
843	SPADAFORA FRANCESCO		177.000.000	177.000.000
DE*	RAI - RADIOTELEVISIONE ITALIANA SPA	2.000		2.000
969	FRALLEONI MARCO			

Totale voti 231.135.501  
 Percentuale votanti % 99,999567  
 Percentuale Capitale % 84,976287



Assemblea Ordinaria del 28 aprile 2015ESITO VOTAZIONE

Oggetto : **Determinazione Emolumenti Presidente e Sindaci**

**Hanno partecipato alla votazione:**

-n° 98 azionisti,  
portatori di n° 231.136.502 azioni ordinarie, tutte ammesse al voto,  
pari al 84,976655% del capitale sociale.

**Hanno votato:**

		% su Azioni Ordinarie
Favorevoli	211.031.626	91,301730
Contrari	16.239.016	7,025725
SubTotale	<u>227.270.642</u>	98,327456
Astenuti	3.865.860	1,672544
Non Votanti	0	0,000000
SubTotale	<u>3.865.860</u>	1,672544
<b>Totale</b>	<u>231.136.502</u>	100,000000

Ai sensi dell'art. 135-undecies del TUF **non sono computate** ai fini del calcolo della maggioranza e del capitale richiesto per l'approvazione della delibera numero **0** azioni pari al **0,000000%** delle azioni rappresentate in aula.






LISTA ESITO DELLE VOTAZIONE  
 Oggetto: Determinazione Emolumenti Presidente e Sindaci

CONTRARI

Badge	Ragione Sociale	Proprio	Delega	Totale
1689	AMBRUZZI DANIELA	1.000		1.000
624	AGOSTINI ANTONIO		127.095	127.095
**D	WELL TRCO NA MULTI. COLLECT. INV FUND		18.451	18.451
**D	STATE OF CALIFORNIA MASTER TRUST		448.800	448.800
**D	JNL/BLACKROCK GLOBAL ALLOCATION FUND		140.467	140.467
**D	TEACHERS RETIREMENT SYSTEM OF OKLAHOMA		24.012	24.012
**D	GOLDMAN SACHS GLOBAL SMALL COMPANIES		7.069.843	7.069.843
**D	BLACKROCK GLOBAL ALLOCATION FUND INC		32.945	32.945
**D	BLACK ROCK GLOB ALLOC PORTFOL OF BLACKROCK SERIES FUND INC		1.519.737	1.519.737
**D	BLACKROCK GLOBAL ALLOCATION VIFUND OF BR VAR SERIES FUND INC		128.140	128.140
**D	BLACKROCK GLOBAL ALLOCATION FUND (AUST)		87.628	87.628
**D	BLACKROCK GLOBAL ALLOCATION FUND (AUST)		1.056.713	1.056.713
**D	MASSMUTUAL SELECT GLOBAL ALLOCATION FUND		690.497	690.497
**D	SHINKO GLOBAL INFRASTR EQ FUNDOF SHINKO GLOBAL TRUST		34.436	34.436
**D	HIGH HEALTH MASTER INVESTORS (CAYMAN) L.P. OGIER FIDUCIARY SERVICES		56.895	56.895
**D	COLONIAL FIRST STATE INVESTMENTS LIMITED SOUTH TOWER		206.184	206.184
**D	RUSSELL INVESTMENT COMPANY RUSSELL GLOBAL INFRASTRUCTURE FUND		185.000	185.000
**D	THE HARTFORD INTERNATIONAL SMALL COMPANY FUND		19.159	19.159
**D	TRANSAMERICA BLACKROCK GLOBAL ALLOCATION VP		244.082	244.082
**D	RUSSELL GLOBAL LISTED INFRASTR FUND - (DOLLAR SIGN)A HEDGED		74.756	74.756
**D	BLACKROCK INST TRUST CO NA INV FUNDSFOR EMPLOYEE BENEFIT TR		94.511	94.511
**D	THE WELLINGTON TR CO NAT ASS MULT COLLECTIVE INV F TRUST II		3.147.834	3.147.834
**D	THE WELLINGTON TR CO NAT ASS MULT COMM INT SMALL CAP OPPORT		28.127	28.127
**D	BLACKROCK GLOBAL FUNDS		102.623	102.623
**D	RUSSELL GLOBAL INFRASTRUCTURE POOL		621.600	621.600
**D	AZL BLACKROCK GLOBAL ALLOCATIONFUND		11.682	11.682
**D	FLORIDA RETIREMENT SYSTEM		40.216	40.216
**D	TELUS FOREIGN EQUITY ACTIVE BETA MASTER POOL		26.582	26.582
**D	RAYTHEON MASTER PENSION TRUST			
**D	TELUS FOREIGN EQUITY ACTIVE ALPHA POOL			
**D	RENAISSANCE GLOBAL SMALL-CAP FUND			
	Totale voti			1
	Percentuale votanti %			
	Percentuale Capitale %			

Totale voti 16.239.016  
 Percentuale votanti % 7,025725  
 Percentuale Capitale % 5,970226



**LISTA ESITO DELLE VOTAZIONE**  
**Oggetto: Determinazione Emolumenti Presidente e Sindaci**

**ASTENUTI**

Badge	Ragione Sociale	Proprio	Delega	Totale
1036	DE CICCIO CLAUDIO	1		1
RL*	TULIPANO ROSSO	750		750
1811	BROTZU MARIA CRISTINA		750	750
DE*	PROSPERINI GIAN LUCA			
624	AGOSTINI ANTONIO			
**D	THE MASTER TRUST BANK OF JAPAN LTD		641.237	641.237
**D	AMP CAPITAL GLOBAL LISTED INFRASTRUCTURE FUND		436.091	436.091
**D	AMP CAPITAL GLOBAL INFR SECUR FUND UNHED		1.782.224	1.782.224
**D	IPAC SPECIALIST INVESTMENT STRATEGIES LI		269.030	269.030
**D	AMP CAPITAL GLOBAL LISTED INFRASTR. FD		735.777	735.777

Totale voti 3.865.860  
 Percentuale votanti % 1,672544  
 Percentuale Capitale % 1,421272

Proprio	Delega	Totale
1		1
750		750
	750	750
	641.237	641.237
	436.091	436.091
	1.782.224	1.782.224
	269.030	269.030
	735.777	735.777



Rai Way S.p.A.

Assemblea Ordinaria del 28 aprile 2015

**LISTA ESITO DELLE VOTAZIONE**  
**Oggetto: Determinazione Emolumenti Presidente e Sindaci**

**NON VOTANTI**

Proprio Delega Totale

Badge Ragione Sociale

Totale voti 0  
Percentuale votanti % 0,000000  
Percentuale Capitale % 0,000000

Pagina 3

0 0

0 Teste:  
0 Azionisti in delega:



LISTA ESITO DELLE VOTAZIONE

Oggetto: Determinazione Emolumenti Presidente e Sindaci

FAVOREVOLI

Badge	Ragione Sociale	Proprio	Delega	Totale
1563	IEROVANTE SANDRO	1.500		1.500
DE*	IARIA AURORA		1.500	1.500
1918	BULLETTI OTTAVIO ANTONIO	1.000		1.000
DE*	LICCATTI ROSANNA MIRELLA		1.000	1.000
DE*	LIMONGI MARIA		1.000	1.000
2526	ANGELETTI FRANCO	5		5
DE*	ONOFRI MARIA		5	5
2602	BERTANI PIER GIORGIO	1.000		1.000
2746	ALBANO ARTURO			
DE*	ALPHA UCITS SICAV		288.869	288.869
DE*	AMBER GLOBAL OPPORTUNITIES MASTER FUND LTD		21.207	21.207
3167	CAROTTI MICHELA			
DE*	CAMPOLI RITA		1.000	1.000
624	AGOSTINI ANTONIO			
**D	FIDELITY FUNDS SICAV		1.954.361	1.954.361
**D	COH STEERS COLL. INVESTM TCS GL LIS IN		101.933	101.933
**D	HENDERSON HORIZON FUND SICAV		750.873	750.873
**D	HENDERSON GARTMORE FUND		310.840	310.840
**D	FCP ULYSSE		500.000	500.000
**D	FCP CIC EURO OPPORTUNITES		1.320.000	1.320.000
**D	FCP OLYMPE PATRIMOINE		27.000	27.000
**D	STATE SUPER FINANCIAL SERVICES AUSTRALIA LIMITED AS TRUSTEE FOR THE GLOBAL LISTED INFRASTRUCTURE SECTOR TRUST			
	192.747			192.747
**D	ARTEMIS MONTHLY DISTRIBUTION FUND		194.601	194.601
**D	WESTMINSTER ARTEMIS GLOBAL INCOME FUND		10.690.236	10.690.236
**D	TEACHERS RETIREMENT SYSTEM OF OKLAHOMA		311.900	311.900
**D	VANGUARD INTERNATIONAL EXPLORER FUND		327.147	327.147
**D	HSCB GLOBAL INVESTMENT FUNDS		1.594.445	1.594.445
**D	SHELL TRUST (BERMUDA) LTD AS TRUSTEE OF THE SHELL OVERSEAS C.P. FUND		39.714	39.714
**D	STICHTING SHELL PENSIOENFONDS		404.536	404.536
**D	SHELL PENSIONS TRUST LIMITED AS TRUSTEE OF SHELL CONTRIBUTORY PENSION FUND		122.546	122.546
**D	TRUST AND CUSTODY SERVICES BANK LTD		3.150.790	3.150.790
**D	GOVERNMENT OF NORWAY		2.872.483	2.872.483
**D	NUMERIC ABSOLUTE RETURN FUND LP		6.200	6.200
**D	STICHTING PGM DEPOSITARY		680.000	680.000
**D	CBRE CLARION REAL ASSET LONG/SHORT FUND LP C/O THE CORPORATION TRUST		36.500	36.500
**D	LABORERS DISTRICT COUNCIL & CONTRACTORS PENSION FUND OF OHIO		7.299	7.299
**D	COHEN + STEERS INFRASTRUCTURE FUND, INC.		2.708.587	2.708.587
**D	ARTISAN INTERNATIONAL SMALL CAP FUND		160.642	160.642
**D	ARTISAN GLOBAL SMALL CAP FUND		597.334	597.334
**D	MAINSTAY EPOCH INTERNATIONAL SMALL CAP FUND		142.750	142.750
**D	CLARION GLOBAL INFRASTRUCTURE AND MLP PORTFOLIO		18.600	18.600
**D	MARCEC OIF CCF		354.747	354.747
**D	DMRS ADMINISTRATION CORPORATION		117.200	117.200
**D	VANDERBILT UNIVERSITY		93.812	93.812



LISTA ESITO DELLE VOTAZIONE  
 Oggetto: Determinazione Emolumenti Presidente e Sindaci

FAVOREVOLI

Badge	Ragione Sociale	Proprio	Delega	Totale
**D	PENSIENFONDS METAAL OFF		108.468	108.468
**D	AXA WORLD FUNDS		2.300.000	2.300.000
**D	ONTARIO TEACHERS PENSION PLAN BOARD		120.000	120.000
**D	SS BK AND TRUST COMPANY INV FUNDS FOR TAXEXEMPT RETIREMENT PL		28.629	28.629
**D	LOCKHEED MARTIN CORPORATION MASTER RETIREMENT TRUST		13.030	13.030
**D	NATIONAL RAILROAD RETIREMENT INVESTMENT TRUST		209.150	209.150
**D	FIREMEN'S ANNUITY & BENEFIT FUND OF CHICAGO		57.700	57.700
**D	FCP HSBC MIDDLE CAP EURO		307.728	307.728
**D	VOYA MULTI-MANAGER INTERNATIONAL SMALL CAP FUND		56.013	56.013
**D	GOTHIC ERP LLC		52.297	52.297
**D	GOTHIC HSP CORPORATION		85.735	85.735
**D	GOTHIC CORPORATION		233.229	233.229
**D	ENSGN PEAK ADVISORS INC.		23.872	23.872
**D	THE DUKE ENDOWMENT		99.041	99.041
**D	MAKENA CAPITAL HOLDINGS M L.P.		12.325	12.325
**D	ROCKWELL COLLINS MASTER TRUST		166.200	166.200
**D	CBRE CLARION GLOBAL INFRASTRUCTURE VALUE FUND	300	48.000	48.000
779	CHIUCHIOLO VINCENTO			300
843	SEDAFORA FRANCESCO			
DE*	RAI - RADIODIFFUSIONE ITALIANA SPA			
969	FRALLEONI MARCO			
Totale voti			177.000.000	177.000.000
Percentuale votanti %			2.000	2.000
Percentuale Capitale %				

Totale voti 211.031.626  
 Percentuale votanti % 91,301730  
 Percentuale Capitale % 77,585157

61 Teste: 10  
 6 Azionisti in delega: 55

Pagina 5



Assemblea Ordinaria del 28 aprile 2015ESITO VOTAZIONEOggetto : **Relazione sulla remunerazione****Hanno partecipato alla votazione:**

-n° 98 azionisti,

portatori di n° 231.136.502 azioni ordinarie, tutte ammesse al voto,

pari al 84,976655% del capitale sociale.

**Hanno votato:**

		% su Azioni Ordinarie
Favorevoli	228.494.640	98,857012
Contrari	680.000	0,294198
SubTotale	<u>229.174.640</u>	99,151211
Astenuti	1.961.862	0,848789
Non Votanti	0	0,000000
SubTotale	<u>1.961.862</u>	0,848789
Totale	<u>231.136.502</u>	100,000000

Ai sensi dell'art. 135-undecies del TUF **non sono computate** ai fini del calcolo della maggioranza e del capitale richiesto per l'approvazione della delibera numero **0** azioni pari al **0,000000%** delle azioni rappresentate in aula.



LISTA ESITO DELLE VOTAZIONE  
Oggetto: Relazione sulla remunerazione

CONTRARI

	Proprio	Delega	Totale
		680.000	680.000

Badge	Ragione Sociale	680.000
624	AGOSTINI ANTONIO	0,294198
**D	STICHTING PGM DEPOSITARY	0,250000
Totale voti		
Percentuale votanti %		
Percentuale Capitale %		

Pagina 1

1 Teste:  
0 Azionisti in delega:  
1 Azionisti proprio:



**LISTA ESITO DELLE VOTAZIONE**  
**Oggetto: Relazione sulla remunerazione**

**ASTENUTI**

Badge	Ragione Sociale	Proprio	Delega	Totale
1036	DE CICCIO CLAUDIO	1		1
RU*	TULIPANO ROSSO	1.500	1.500	1.500
1563	IEROVANTE SANDRO			
DE*	IARIA AURORA	750		750
1811	BROTZU MARIA CRISTINA		750	750
DE*	PROSPERINI GIAN LUCA	1.000		1.000
1918	BULLETTI OTTAVIO ANTONIO		1.000	1.000
DE*	LICCARI ROSANNA MIRELLA		1.000	1.000
DE*	LIMONCI MARIA			
624	AGOSTINI ANTONIO			
**D	FIDELITY FUNDS SICAV		1.954.361	1.954.361

Totale voti 1.961.862  
 Percentuale votanti % 0,848789  
 Percentuale Capitale % 0,721273





LISTA ESITO DELLE VOTAZIONE  
Oggetto: Relazione sulla remunerazione

NON VOTANTI

Badge	Ragione Sociale	Proprio	Delega	Totale
Totale voti	0			
Percentuale votanti %	0,000000			
Percentuale Capitale %	0,000000			

0 Teste:  
0 Azionisti in delega

0  
0

Pagina 3



LISTA ESITO DELLE VOTAZIONE

Oggetto: Relazione sulla remunerazione

FAVOREVOLI

Badge	Ragione Sociale	Proprio	Delega	Totale
1689	AMBRUZZI DANIELA	1.000		1.000
2526	ANGELETTI FRANCO	5		5
DE*	ONOFRI MARIA	5		5
2602	BERTANI PIER GIORGIO	1.000		1.000
2746	ALBANO ARTURO			
DE*	ALPHA UCITS SICAV		288.869	288.869
DE*	AMBER GLOBAL OPPORTUNITIES MASTER FUND LTD		21.207	21.207
3167	CAROTTI MICHELA			
DE*	CAMPOLI RITA		1.000	1.000
624	AGOSTINI ANTONIO			
**D	THE MASTER TRUST BANK OF JAPAN LTD		641.237	641.237
**D	AMP CAPITAL GLOBAL LISTED INFRASTRUCTURE FUND		436.091	436.091
**D	COH STEERS COLL INVESTM TCS GL LIS IN		101.933	101.933
**D	WELL TRCO NA MULTI. COLLECT. INV FUND		127.095	127.095
**D	HENDERSON HORIZON FUND SICAV		750.873	750.873
**D	HENDERSON GARTMORE FUND		310.840	310.840
**D	AMP CAPITAL GLOBAL INFR SECUR FUND UNHED		1.782.224	1.782.224
**D	IPAC SPECIALIST INVESTMENT STRATEGIES LI		269.030	269.030
**D	AMP CAPITAL GLOBAL LISTED INFRASTR. FD		735.777	735.777
**D	FCP ULYSSE		500.000	500.000
**D	FCP CIC EURO OPPORTUNITES		1.320.000	1.320.000
**D	FCP OLYMPE PATRIMOINE		27.000	27.000
**D	STATE SUPER FINANCIAL SERVICES AUSTRALIA LIMITED AS TRUSTEE FOR THE GLOBAL LISTED INFRASTRUCTURE SECTOR TRUST		192.747	192.747
**D	ARTEMIS MONTHLY DISTRIBUTION FUND		194.601	194.601
**D	WESTMINSTER ARTEMIS GLOBAL INCOME FUND		10.690.236	10.690.236
**D	STATE OF CALIFORNIA MASTER TRUST		18.451	18.451
**D	JNL/BLACKROCK GLOBAL ALLOCATION FUND		448.800	448.800
**D	TEACHERS RETIREMENT SYSTEM OF OKLAHOMA		140.467	140.467
**D	TEACHERS RETIREMENT SYSTEM OF OKLAHOMA		311.900	311.900
**D	VANGUARD INTERNATIONAL EXPLORER FUND		327.147	327.147
**D	GOLDMAN SACHS GLOBAL SMALL COMPANIES		24.012	24.012
**D	HSBC GLOBAL INVESTMENT FUNDS		1.594.445	1.594.445
**D	SHELL TRUST (BERMUDA) LTD AS TRUSTEE OF THE SHELL OVERSEAS C.P. FUND		39.714	39.714
**D	STICHPING SHELL PENSIONFONDS		404.536	404.536
**D	SHELL PENSIONS TRUST LIMITED AS TRUSTEE OF SHELL CONTRIBUTORY PENSION FUND		122.546	122.546
**D	BLACKROCK GLOBAL ALLOC PORTFOL OF BLACKROCK SERIES FUND INC		7.069.843	7.069.843
**D	BLACKROCK GLOBAL ALLOCATION FUND (AUST)		32.945	32.945
**D	BLACKROCK GLOBAL ALLOCATION FUND (AUST)		1.519.737	1.519.737
**D	BLACKROCK GLOBAL ALLOCATION FUND (AUST)		128.140	128.140
**D	BLACKROCK GLOBAL ALLOCATION FUND (AUST)		87.628	87.628
**D	BLACKROCK GLOBAL ALLOCATION FUND (AUST)		3.150.790	3.150.790
**D	SHINKO GLOBAL INFRASTR EQ FUNDOF SHINKO GLOBAL TRUST		1.056.713	1.056.713
**D	HIGH HAITH MASTER INVESTORS (CAYMAN) L.P. OGIER FIDUCIARY SERVICES		690.497	690.497
**D	GOVERNMENT OF NORWAY		2.872.483	2.872.483



LISTA ESITO DELLE VOTAZIONE  
 Oggetto: Relazione sulla remunerazione

FAVOREVOLI

Badge	Ragione Sociale	Proprio	Delega	Totale
**D	NUMERIC ABSOLUTE RETURN FUND LP	6.200	6.200	6.200
**D	COLONIAL FIRST STATE INVESTMENTS LIMITED SOUTH TOWER	34.436	34.436	34.436
**D	CBRE CLARION REAL ASSET LONG/SHORT FUND LP C/O THE CORPORATION TRUST	36.500	36.500	36.500
**D	LABORERS DISTRICT COUNCIL & CONTRACTORS PENSION FUND OF OHIO	7.299	7.299	7.299
**D	COHEN + STERSERS INFRASTRUCTURE FUND, INC.	2.708.587	2.708.587	2.708.587
**D	ARTISAN INTERNATIONAL SMALL CAP FUND	160.642	160.642	160.642
**D	ARTISAN GLOBAL SMALL CAP FUND	597.334	597.334	597.334
**D	RUSSELL INVESTMENT COMPANY RUSSELL GLOBAL INFRASTRUCTURE FUND	56.895	56.895	56.895
**D	THE HARTFORD INTERNATIONAL SMALL COMPANY FUND	206.184	206.184	206.184
**D	MAINSTAY EPOCH INTERNATIONAL SMALL CAP FUND	142.750	142.750	142.750
**D	TRANSAMERICA BLACKROCK GLOBAL ALLOCATION VP	185.000	185.000	185.000
**D	RUSSELL GLOBAL LISTED INFRASTR FUND - (DOLLAR SIGN)A HEDGED	19.159	19.159	19.159
**D	SPDR CLARION GLOBAL INFRASTRUCTURE AND MLP PORTFOLIO	18.600	18.600	18.600
**D	MERCER QIF CCF	354.747	354.747	354.747
**D	OMERS ADMINISTRATION CORPORATION	117.200	117.200	117.200
**D	VANDERBILT UNIVERSITY	93.812	93.812	93.812
**D	PENSIONFONDS METAAL OFF	108.468	108.468	108.468
**D	AXA WORLD FUNDS	2.300.000	2.300.000	2.300.000
**D	BLACKROCK INST TRUST CO NA INV FUNDSFOR EMPLOYEE BENEFIT TR	120.000	120.000	120.000
**D	ONTARIO TEACHERS PENSION PLAN BOARD	74.756	74.756	74.756
**D	THE WELLINGTON TR CO NAT ASS MULT COLLECTIVE INV F TRUST II	94.511	94.511	94.511
**D	THE WELLINGTON TR CO NAT ASS MULT COMM INT SMALL CAP OPPORT	28.629	28.629	28.629
**D	SS BK AND TRUST COMPANY INV FUNDS FOR TAXEXEMPT RETIREMENT PL	13.030	13.030	13.030
**D	LOCKHEED MARTIN CORPORATION MASTER RETIREMENT TRUST	209.150	209.150	209.150
**D	NATIONAL RAILROAD RETIREMENT INVESTMENT TRUST	57.700	57.700	57.700
**D	FIREMEN'S ANNUITY & BENEFIT FUND OF CHICAGO	307.728	307.728	307.728
**D	FCP HSHC MIDDLE CAP EURO	56.013	56.013	56.013
**D	VOYA MULTI-MANAGER INTERNATIONAL SMALL CAP FUND	3.147.834	3.147.834	3.147.834
**D	BLACKROCK GLOBAL FUNDS	52.297	52.297	52.297
**D	GOthic ERP LLC	28.127	28.127	28.127
**D	RUSSELL GLOBAL INFRASTRUCTURE POOL	102.623	102.623	102.623
**D	AZL BLACKROCK GLOBAL ALLOCATIONFUND	85.735	85.735	85.735
**D	GOthic HSP CORPORATION	233.229	233.229	233.229
**D	GOthic CORPORATION	23.872	23.872	23.872
**D	ENSIGN PEAK ADVISORS INC.	621.600	621.600	621.600
**D	FLORIDA RETIREMENT SYSTEM	11.682	11.682	11.682
**D	TELUS FOREIGN EQUITY ACTIVE BETA MASTER POOL	99.041	99.041	99.041
**D	THE DUKE ENDOWMENT	12.325	12.325	12.325
**D	MAKENA CAPITAL HOLDINGS M L.P.	40.216	40.216	40.216
**D	RAYTHEON MASTER PENSION TRUST	166.200	166.200	166.200
**D	ROCKWELL COLLINS MASTER TRUST	26.582	26.582	26.582
**D	PEANUS FOREIGN EQUITY ACTIVE ALPHA POOL	48.000	48.000	48.000
**D	CBRE CLARION GLOBAL INFRASTRUCTURE VALUE FUND			
**D	RENAISSANCE GLOBAL SMALL-CAP FUND			
**D	CHIUCHIOLIO VINCENZO			



LISTA ESITO DELLE VOTAZIONE  
Oggetto: Relazione sulla remunerazione

FAVOREVOLI

Badge	Ragione Sociale
843	SPADAFORA FRANCESCO
DE*	RAI - RADIOTELEVISIONE ITALIANA SPA
969	FRALLEONI MARCO

Totale voti	228.494.640
Percentuale votanti %	98,857012
Percentuale Capitale %	84,005382

Proprio	Delega	Totale
2.000	177.000.000	177.000.000
		2.000

